

# 手動ヘタ取り機

## TA-2

柿専用の業務用手動ヘタ取り機です。  
撞木に専用ナイフを引っ掛けた状態でパッドに置き、  
柿を回転させるボタンを押しナイフの角度を調整しながらヘタを取ります。

### 手軽で持ち運びも楽なコンパクト設計！

#### 特長 1

##### 回転速度調整つまみ

回転変速機能で  
初心者の方にも安心して  
お使いいただけます。



#### 特長 3

##### さまざまな大きさの柿に対応


固定容器が大きく、また  
特殊ゴムスポンジを使用しているため  
柿をしっかり固定します。



#### 特長 2

##### 専用ヘタ取りナイフ

生産農家との共同開発にて  
独自のヘタ取りナイフを  
製作しました。



#### 特長 4

##### コンパクト設計

膝の間にも入り、お好みの姿勢で  
作業することができます。



手動ヘタ取り機  
TA-2



特許申請済

製造・販売元




# 手動ヘタ取り機

疑問にお答えします

Q

& A



Q

どんな柿のヘタ取りが可能ですか？

A

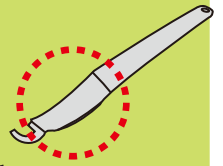
柿の大きさ・形状に合わせて固定パッドを交換すればさまざまなサイズに対応できます。

Q

専用ヘタ取りナイフって？

A

干柿の生産農家で手作業でヘタを取る際に使われていたものが原型です。生産者が長年かけて刃の部分を少しだけ湾曲し、むきやすいように改良していたところにヒントを得ました。



Q


外装のお手入れはどうすればいいのですか？

A


布を水に浸し、かたく絞って拭いてください。外装はステンレスなのでサビにくく、衛生的にも安心です。

商品に関してご不明な点がございましたら、なんでもご相談ください。

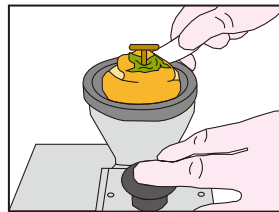
簡単操作  
だから  
速い！




1 撞木にナイフの先端を引っ掛けます。



2 柿をパッドの上に置きます。



3 ボタンを押して回転させ、ヘタを取ります。



4 ボタンを放すと停止します。

標準  
装備

安心の  
標準装備！  
作業をより  
快適に



回転速度調整つまみ

回転変速機能で  
初心者の方でも安心。



さまざまなサイズに対応

大きな固定容器と特殊な  
ゴム素材で柿をしっかり固定。



コンパクト設計

作業する方のかたちを考えて  
コンパクト設計。  
お好みの姿勢で作業できます。



専用ヘタ取りナイフ

生産農家とアストラで  
共同開発したオリジナルです。



手動ヘタ取り機 TA-2  
の使い方を動画でご覧いた  
だけます。

<http://www.e-astra.co.jp/>

重量	7.1kg
幅	190mm
奥行	200mm
高さ	239mm
電源	100V

※改良のため、予告なく仕様を変更する場合があります。

お問い合わせは下記まで

製造・販売元

**アストラ**

〒960-0231 福島県福島市飯坂町平野字平田 4-1

TEL 024-541-2444 FAX 024-541-2445

Eメール info@e-astra.co.jp